

Jeudi 18 Janvier 2024

Baromètre

de l'hôtellerie d'affaires 2024

4^{ème} édition



Le grand  **LIVE**
du voyage d'affaires

En partenariat avec

MKG



Booking.com



Baromètre de l'hôtellerie d'affaires 2024

4^{ème} édition



Le grand  LIVE
du voyage d'affaires

En 2023



16 850 Hôtels*

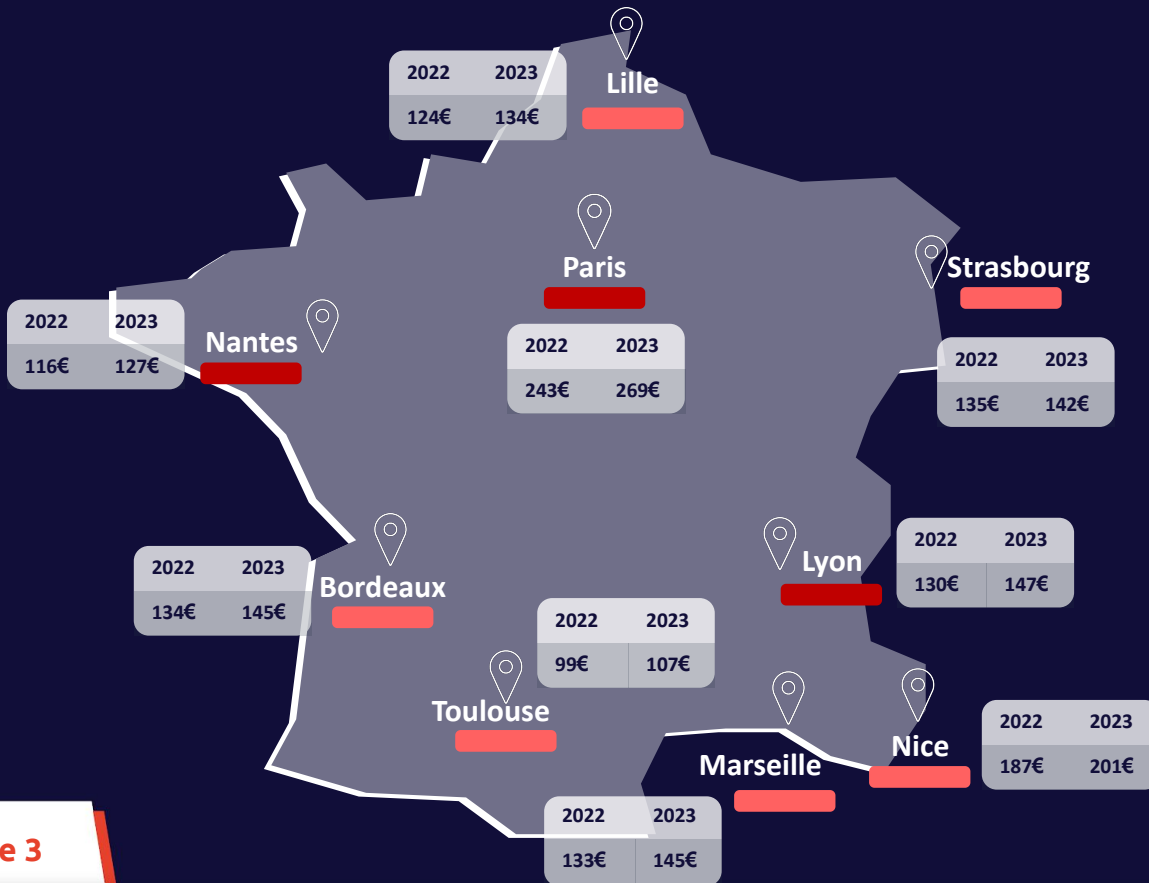


627 621 Chambres




À l'horizon 2026

+ de 16 000

Chambres en projet identifiées
sur le territoire français.



Légende




-  Evolution du prix moyen marché 2023 vs. 2022 +10%
-  Evolution du prix moyen marché 2023 vs. 2022 Entre 5 à 10%
-  Evolution du prix moyen marché 2023 vs. 2022 Entre 0 à 5%

Slide 3

Evolution du Prix Moyen Marché en 2023 - Top Villes France




Légende


-  Evolution du prix moyen marché 2023 vs. 2022 +10%
-  Evolution du prix moyen marché 2023 vs. 2022 Entre 5 à 10%
-  Evolution du prix moyen marché 2023 vs. 2022 Entre 0 à 5%

Slide 4


Evolution du Prix Moyen Marché - Villes européennes




Durée des séjours (jours)



Prix moyen Corporate



RevPar Paris 2023



Taux d'occupation Paris JO 2024



Slide 5

Tendances hôtelières