



45 minutes

Jeudi 19 janvier

Baromètre de l'hôtellerie d'affaires 2023

en partenariat avec    

Partenaires officiels



3^{ème} édition



Le grand  LIVE
du voyage d'affaires

Légende



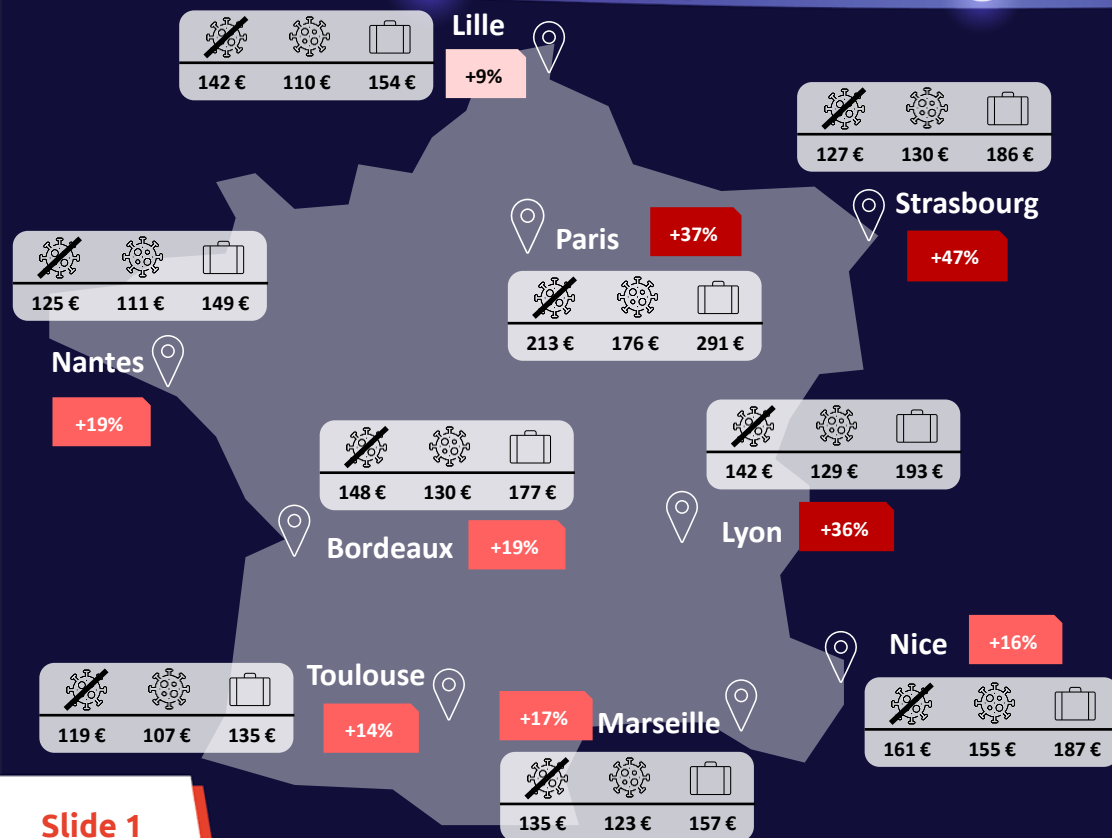
Phase 1 – période pré-pandémique de 2019 à Q1 2020

Phase 2 – Période pandémique de Q2 2020 à Q4 2021

Phase 3 - Période de reprise 2022

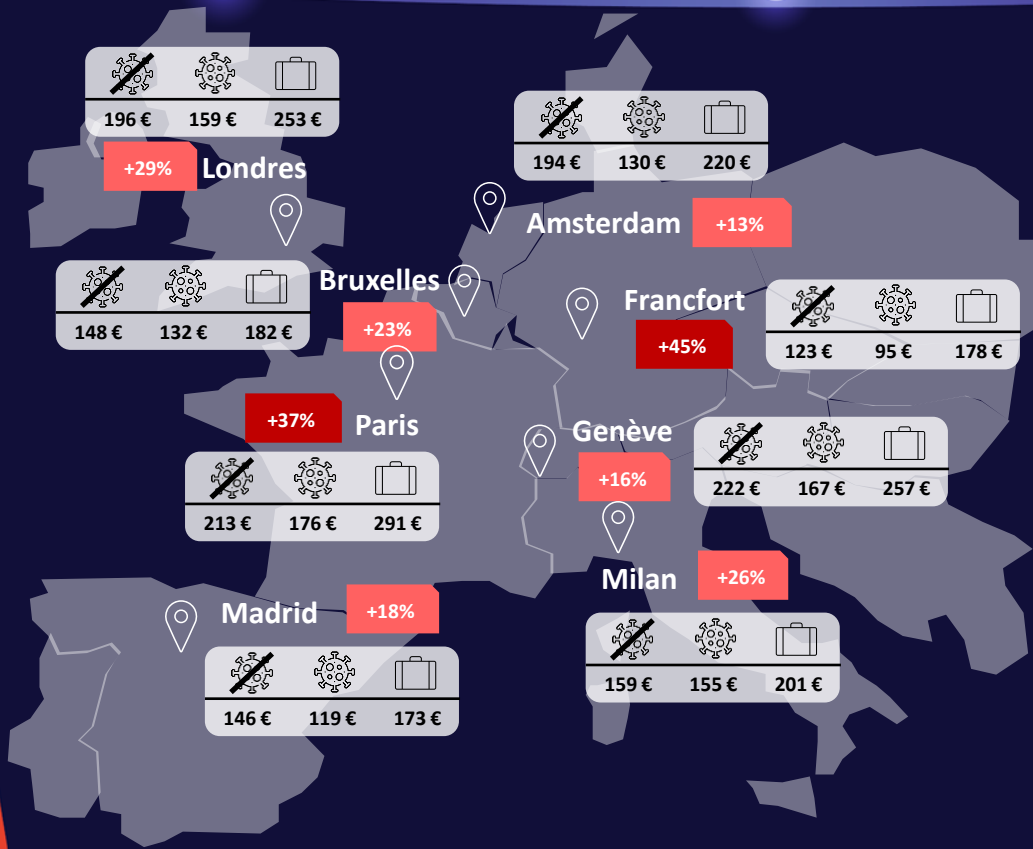
Evolution du prix moyen marché 2022 vs. 2019

2022, une année de **reprise inflationniste sans précédent**



Slide 1

Evolution du Prix Moyen Marché - Top Villes France



De fortes **disparités** d'un pays à l'autre, dues à des **situations conjoncturelles et économique différentes**

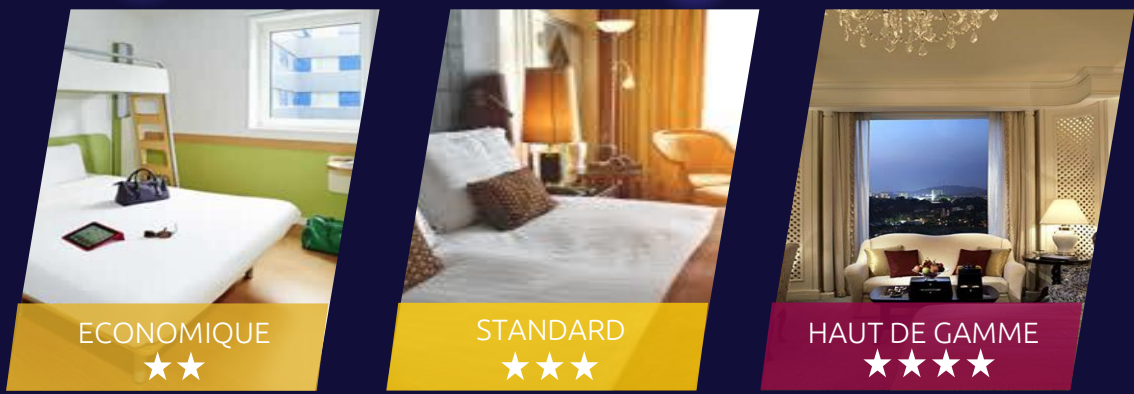
Paris en très forte hausse avec un prix moyen le plus élevé du continent, devant Genève et Londres

Pas d'impact visible du **Brexit** sur Londres

Slide 2

Evolution du Prix Moyen Marché - Places européennes

Source: base de données CDS Groupe 01/2019 à 12/2022



Une **inflation moindre** en Europe sur **tous les segments**

PARIS	+38%	+32%	+27%
PROVINCE	+33%	+33%	+19%
EUROPE	-5%	+10%	+9%

Slide 3


Evolution du Prix Moyen Marché - Par segment

Source: base de données CDS Groupe 01/2019 à 12/2022


Durée des séjours (jours)



Prix moyen Corporate



Inflation et indice de confiance 2023



Taux d'occupation Paris



2 étoiles: 67,7%
3 étoiles: 79,8%
4 étoiles: 73,2%

Slide 5

Tendances hôtelières